

ご所属機関内からMaruzen eBook Libraryにアクセスして画面右上のアカウントボタンをクリックします。

***アクセス先**

<https://elib.maruzen.co.jp>

認証ID、お名前を入力し、利用規約をお読みのうえ「利用規約に同意して次へ」ボタンをクリックします。

***認証IDはご所属機関から配布されたメールアドレスを入力できます。詳細はご所属機関までお問い合わせください。**

メールアドレスとお名前が正しいことを確認して「登録」ボタンをクリックします。

登録したメールアドレス宛てに確認メールが届きます。

***確認メール送付元:**

ebook-guide@maruzen.co.jp

20分以内に確認メールに記載されたURLにアクセスしてください。



アカウント登録を完了するには、下記 URL にアクセスして認証パスワードを登録してください。20分以内にアクセスが無い場合は無効となります。

認証パスワードの登録

<https://elib.maruzen.co.jp/elib/html/Regist/Id/hBr5xhVPjKs6eXsAD5wMdpTAq3E>

認証パスワードを入力して「登録」ボタンをクリックします。

*英数字8桁以上12桁以内(半角のアルファベット、数字)で入力してください。大文字、小文字は区別されます。

*登録完了メールは配信されません。認証パスワードはメモ等に控えることをお勧めします。

アカウントの作成が完了しました。「OK」ボタンで画面を閉じてください。

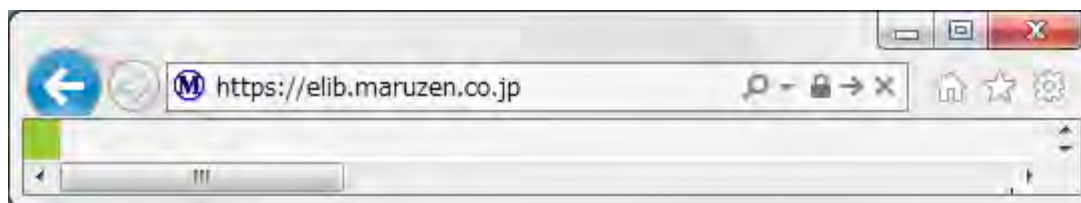
Maruzen eBook Libraryにアクセスします。

＊アクセス先

<https://elib.maruzen.co.jp>

登録した認証IDと認証パスワードを入力して「認証する」ボタンをクリックします。

Maruzen eBook Libraryページにアクセスしました。



ご所属機関内からMaruzen eBook Libraryにアクセスして画面右上のアカウントボタンをクリックします。

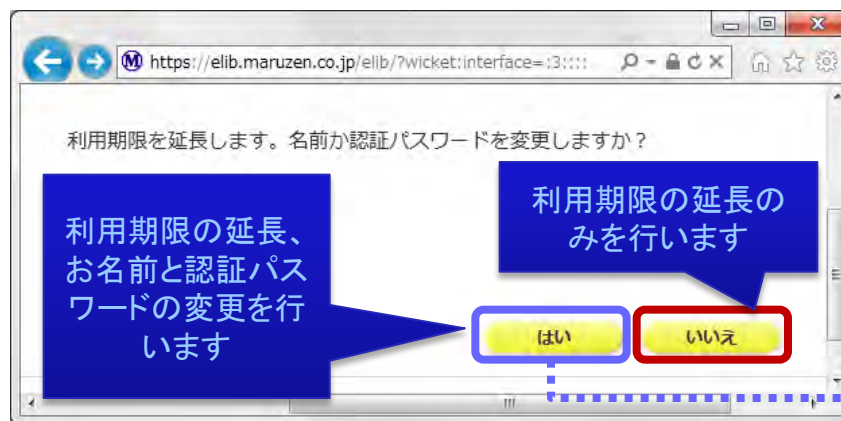
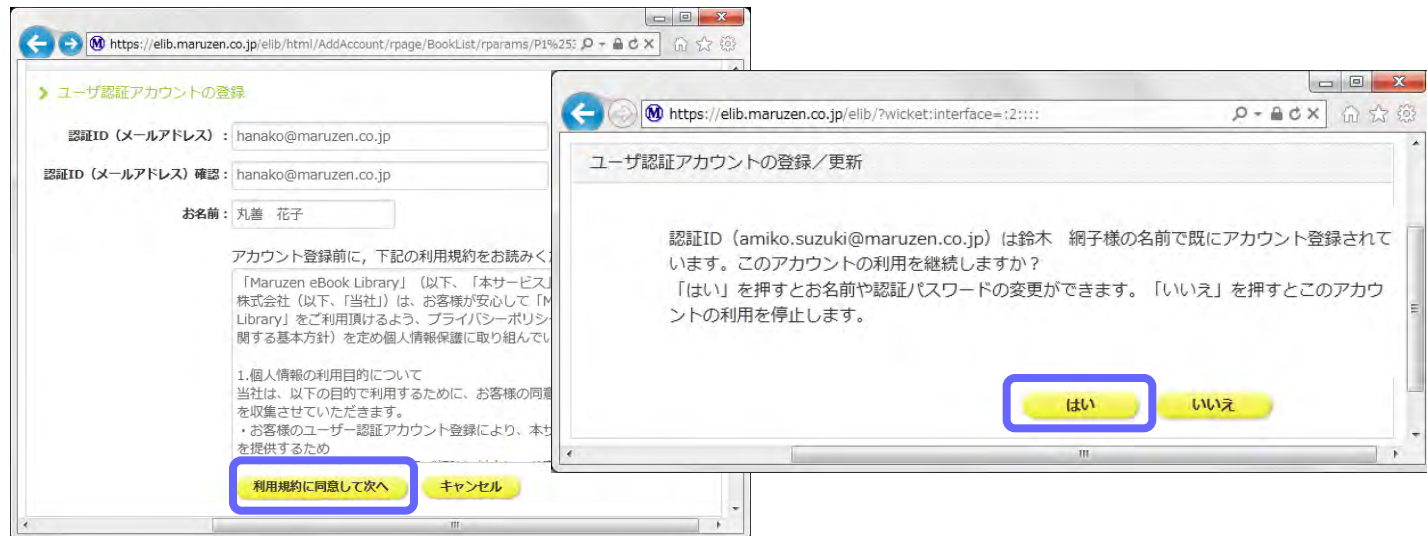
***アクセス先**
<https://elib.maruzen.co.jp>

登録した認証ID(メールアドレス)とお名前を入力して「利用規約に同意して次へ」をクリックします。

開いた画面で「はい」をクリックします。

【利用期限の延長のみ行う】
「いいえ」をクリックします。
最後に利用した日に90日間加算されます。

【利用期限を延長してお名前、パスワードを変更する】
「はい」をクリックします。
開いた画面でお名前、パスワードの変更ができます。「登録」をクリックすると、変更と同時に利用期限が延長されます。



Q 学部生でもリモートアクセスを利用できますか？それとも教員と院生向けの機能でしょうか？

A リモートアクセスの利用の範囲はご所属機関にお問い合わせください。

Q アカウントを登録しようとしたのですが、認証IDがはじかれてしまいます。

A 認証IDには、ご所属機関が許可したメールアドレスを入力することができます。

たとえば、Yahoo!メールやGmail、携帯電話など、個人のメールアドレスは入力できません。

入力できるメールアドレスをご所属機関までお問い合わせください。

Q リモートアクセスでMaruzen eBook Libraryを開いたのですが、アカウントボタンがありません。

A アカウントボタンはご所属機関の端末から閲覧いただいた場合のみ表示されます。

利用期限の延長やお名前、パスワードの変更はご所属機関の端末から行ってください。

Q パスワードを忘れてしまいました。

A お使いのアカウントを一度削除して、もう一度アカウント登録を行ってください。

〈アカウント削除手順〉

ご所属機関の端末からMaruzen eBook Libraryにアクセスして「アカウント」ボタンをクリック

> 認証IDとお名前を入力して「利用規約に同意して次へ」をクリック

> 開いた画面で「いいえ」をクリック